

拍手ロボット
ピッパッパッパッ

取扱説明書



————— 〈目次〉 —————

■ビッグクラッピーとは……………	P3
■本体各部の名称……………	P3
■注意事項……………	P3
■セット内容……………	P4
■使い方……………	P4
<本体設定>……………	P4
<連携設定>……………	P5
<起動時設定>……………	P7
<起動時設定のリセット>……………	P8
■ご使用後の返却……………	P8
■ご使用上の注意……………	P9
■製品情報……………	P10
■個別製品情報……………	P10
■各種問い合わせ先……………	P10

■ビッグクラッピーとは

パチパチ拍手する愉快的なロボットです。
元気な掛け声と拍手で様々な
場面を盛り上げます。

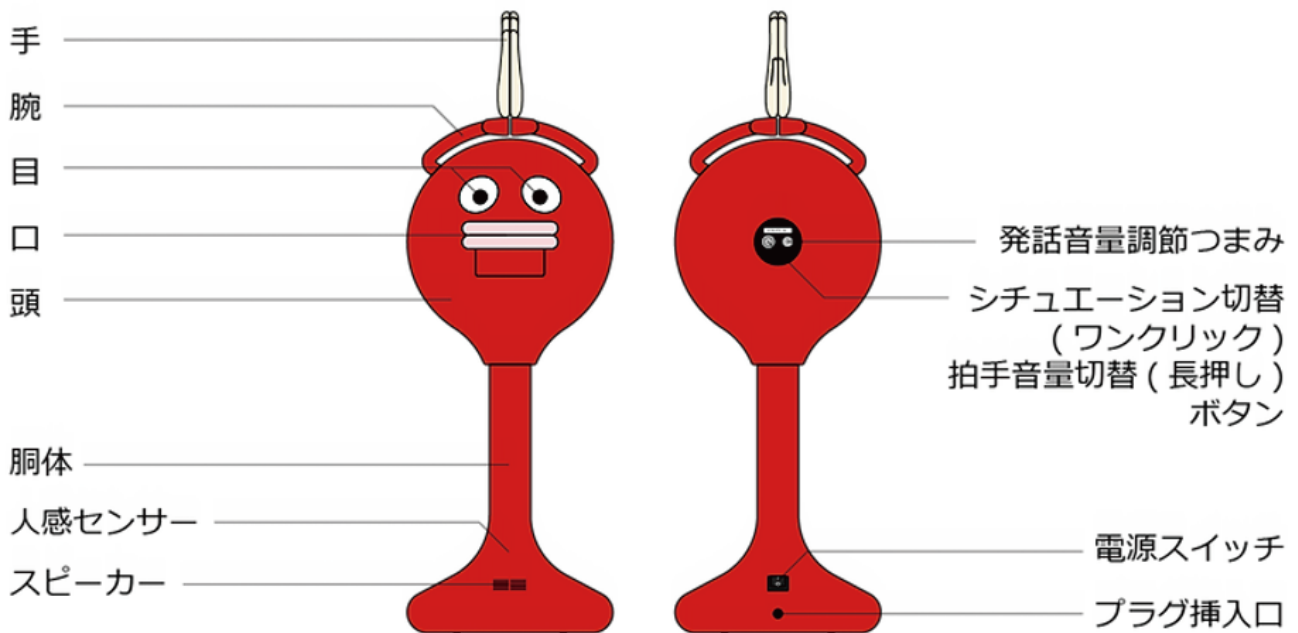
どうも～

ビッグクラッピー
で～す

パチパチ
パチパチ♪



■本体各部の名称



■注意事項

本製品を移動させる場合は、本体から AC アダプタを外し、
必ず片手で胴体をつかみ、もう一方の手で頭を支えてください。
頭や腕のみを持たないでください。故障の原因になります。

○本製品を以下の場所では使用しないでください。

平らでない場所、不安定な場所、高い場所、
押し入れなどの狭い場所・直射日光、雨風の当たる場所、
水場の近く、火のそば、暖房器具のそば、
熱のこもりやすい場所 (炎天下の車内、こたつや電気毛布の中など)

○オーバーヒートに関して

本製品を長時間稼働し続けると本体内部が熱くなり、手と口が動作しなくなることがあります。その際は、本体内部の温度が下がるまでしばらく休憩させてください。




■セット内容

・ビッグクラッピー本体	×1	・土台	×1
・専用梱包ボックス	×1	・『さわらないでね』POP	×1
・注文チェックシート	×1	・スマートフォン連携 POP	×1
・本取扱説明書	×1	・手腕固定用バンド	×1
・ミトン	×1	・AC アダプター	×1
・ミニイーゼル	×1	・本取扱説明書	×1

■使い方

行き交う人に声をかけ、拍手します。




本体設定

1.電源を入れる

ビッグクラッピーを平らな場所に設置します。本体に AC アダプタを接続し、電源スイッチを ON にします。

ON にするとシチュエーション切替 / 拍手音量切替ボタンが光ります。

ビッグクラッピーの目が光り、「電源 ON」としゃべります。




2.シチュエーション選定

シチュエーション切替ボタンを押して、好きなシチュエーションを選択。



3.音量を調節する

音量調整つまみでお好みの発話音量に調節します。音量がOFFの場合は拍手のみ作動します。



4.拍手音量を切り替える

起動時、拍手の音量は大となります。シチュエーション切替ボタンを【長押し】し、拍手の大小を切り替えます。※それでも音が大きい場合は付属の白手袋を装着下さい。



連携設定

1.スマートフォン連携

■スマートフォン推奨

ビッグクラッピーアプリより操作ができます。

<https://www.byebieworld.co.jp/bcapp>




2.ビッグクラッピーに接続

電源をお ON にし、スマートフォンの「設定→Wi-Fi」より「BC2J-○○○○○○○○○○」(個別製品番号)に接続し、パスワードを入力します。

※本取扱説明書 P10 参照

3.アプリを起動する

アプリを起動し、
各種操作を行います。



マニュアルモード

画面のボタンを押すことで、
発話と拍手を手動で操作できます。



パフォーマンスモード

三本締め、幸せなら手をたたこうなど、
様々なパフォーマンスを再生します。



カスタム発話

お好きな発話を録音できるモードです。
ビッグクラッピーの声で
ボイスチェンジすることもできます。

■ビッグクラッピーアプリのアップデートにより本書で掲載している内容と
実際の内容が異なる場合があります。

■詳しい内容は下記 URL を参照してください。

<https://www.bigclappy.com>

起動時設定

1.ビッグクラッピーに接続

<連携設定>の2を参照

2.Webにアクセス

ブラウザで URL 欄に半角で「192.168.4.1」と入力。
起動時設定画面が表示されます。

3.設定情報をビッグクラッピーへ転送する

各項目を選択し「上記の設定を転送する」を押すと設定値が
ビッグクラッピーに転送されます。

動時設定はビッグクラッピーの電源を落としても保持されます。

「初期状態にリセット」を押すと工場出荷時の設定状態にリセットされます。

「詳細設定」は通常利用の範囲では使用しません。

ビッグクラッピー起動時設定

■起動時の拍手音量
 無 小 中 大

■起動時のシチュエーション
 どこでも 店頭 会社 展示会
 学校 飲み会 お誕生日会 結婚式
 アダダグパーティ スポーツ観戦 カスタム

■起動時の人感センサーの状態
 ON OFF

■カスタム発話を全シチュエーションに混在させる
 ON OFF

■発話後の人感センサー無効時間
 秒 (0~10)

■独り言をつぶやく
 ON OFF

■独り言の間隔
 秒 (60~1800)

[上記の設定を転送する](#)

[詳細設定](#)
[初期状態にリセット](#)

起動時設定のリセット

起動時設定は本体からリセットします。

1. シチュエーション切替ボタン【長押し】 + 電源ON

本体に AC アダプタを接続し、背面のシチュエーション切替ボタンを【長押し】しながら電源スイッチを ON にします。




2. シチュエーション切替ボタン 3回クリック

目のライトがチカチカと点滅したら、背面のシチュエーション切替ボタンを3回押します。しばらくするとビッグクラッピーが「電源 ON」としゃべります。その後、ビッグクラッピーを再起動してください。



■ご使用後の返却

- ①ご使用後はお届け致しました専用梱包ボックスにて下記3カ所を固定し、再度梱包してください。
- ②返却日当日、返送業者が参りますのでご返却ください。



詳しい梱包方法は下記をご確認ください。



■ご注意

ビッククラッピーは精密機器です、取り扱いにはご注意ください。万が一破損の際は担当営業にご連絡ください。ご連絡なく破損状態で返却された場合、次回からのレンタルができない場合があります。ご注意ください。

ビッククラッピー修理代金

目玉ガラス割れ	¥15,000-
唇割れ 指、手のひら割れ	¥30,000
腕曲がり、	¥30,000
シリコン剥がれ (複数パーツで構成されているので状態による)	¥30,000~
外装割れ (複数パーツで構成されているので状態による)	¥15,000~
アダプター	¥15,000

その他の損傷については見積もりになります。

■製品情報

誤った取り扱いをすると、火災や感電など思わぬ事故を招いたり、故障の原因となります。

警告

< 本体について >

- 本製品の分解、改造、ご自身での修理はしないでください。けがや故障の原因になります。
- 本製品を落下、破壊、変形、穴開け、切断、燃やすなどしないでください。発熱、発火、変形、故障の原因となります。
- 煙が出た、本体が非常に熱くなった、拍手が止まらないなど異常を感じた場合は直ちに使用を中止してください。
- 本製品は防水仕様ではありません。水に近づけないでください。本製品を濡らしたり、濡れた手で取り扱わないでください。発熱、発火、感電、故障の原因となります。
- 本製品は屋内専用です。屋外では使用しないでください。高温になる場所（火のそば、暖房器具のそば、直射日光の当たる場所）や、熱のこもりやすい場所（炎天下の内こたつや電気毛布の中など）で使用しないでください。使用する際は排気が可能な状態を保ち、布などで覆わないようにしてください。発熱、発火、変形、故障の原因となります。
- 鉛筆の芯や金属片等の電気を通す異物が触れないよう注意してください。ショートによる火災、故障の原因となります。
- オープンやドライヤーなどで乾燥させないでください。発熱、発火、感電、変形、故障の原因となります。
- 本製品の可動部への装飾、動作や放熱を妨げる装飾を行わないでください。故障や転倒の原因となります。多量のほこり、砂塵、雪、氷、水、湿気、塩水環境または塩水にさらさないでください。
- 緊急時以外、動作中は本製品の可動部に顔や手や指を近づけないでください。また、異物を差し込まないでください。転倒やケガや故障の原因となります。
- 本製品は乳幼児の使用には適しておりませんので、お子様が近づかないようご注意ください。また、ペットには近づけないでください。

< 電源について >

- 付属の AC アダプタ、電源コードは本製品専用です。付属の AC アダプタ、電源コード以外を使用しないでください。また、他の製品で使用しないでください。
- AC アダプタを分解、修理しないでください。
- AC アダプタを濡らさないでください、また濡れた手で使用しないでください。
- AC アダプタを浴室や洗面所など湿気の多い場所や水のかかる可能性のある場所で使用しないでください。


注意

- 本製品を転倒させないでください。
- 本製品に寄りかかったり無理な力を加えないでください。機械部品が破損する恐れがあります。
- 本製品の足まわりに金属製の什器や部品を配置しないでください。センサーが誤作動する可能性があります。
- 本製品を以下の場所で使用しないでください。
 - ・平らでない場所、不安定な場所、高い場所、押し入れなどの狭い場所
 - ・直射日光の、雨風の当たる場所、水場の近く、火のそば、暖房器具のそば
 - ・熱のこもりやすい場所（炎天下の車内、こたつや電気毛布の中など）

■製品情報

サイズ	高さ900×幅300×奥行340(mm)
重量	7.7kg
本体電源	DC24V/8.3A
ACアダプター	入力:AC100V~240V 出力:DC24V/8.3A
人感センサー	2個(センサー範囲:約5m)
通信方式	Wi-Fi:IEEE802.11b/g/n(2.4GHz)(スマートフォン連携用)
使用温度範囲	+5°C~35°C(ただし結露しないこと)
保管温度範囲	0°C~45°C
主な素材	本体:ABC、アルミニウム、ステンレス 手・腕・口:ウレタン樹脂、アルミニウム
生産国	日本

■個別製品情報



■各種問い合わせ先

各、営業担当へご連絡ください。

■返却先



株式会社コロンブスマン

【販促開発部】

〒573-0046 大阪府枚方市宮ノ下町7-22 ABCセンター1階

TEL:072-800-3560

<営業日>土日祝、休み <営業時間>10:00~18:00